



CERTIFICAT D'APTITUDE A L'HYPERBARIE CLASSE 2 MENTION A

Arrêté du 12 décembre 2016 définissant les modalités de formation à
la sécurité des travailleurs exposés aux risques hyperbares

21/04/2021

L'objectif final de la formation

Former à la sécurité des travailleurs exposés aux risques hyperbares avec immersion pour des travaux jusqu'à 50m de profondeur.

À l'issue de la formation le stagiaire sera capable de préparer, organiser, évaluer et prévenir la sécurité des travaux hyperbare

PUBLIC

Toutes personnes désirant réaliser des Travaux en milieu hyperbare et répondant aux pré-requis suivants :

PRE REQUIS

- Être âgé d'au moins 18 ans.
- Disposer d'une aptitude médicale à l'hyperbarie de la classe et de la mention hyperbare souhaitée (2 A) datant de moins d'un an.
- Être titulaire du CL2B ou d'un diplôme N3 ou d'une attestation de formation à la plongée équivalente.

Nota :1. Ceux qui ne disposent pas de ce niveau de plongée peuvent suivre un stage d'accès à la qualification, d'une durée de 3 semaine placée avant le stage classe 2 mention A.

2. les niveaux 3 ou 4 qui le souhaitent peuvent suivre une remise à niveau (théorique et pratique, correspondant à la semaine 3 du stage d'accès à la qualification) la semaine précédant le stage classe 2A

-Parler, écrire et comprendre la langue de la formation (français).

DUREE

280 heures de formation soit 8 semaines. Ce certificat doit être recyclé tous les 5 ans. Cette limite de 5 ans n'est pas appliquée hors champ de l'applications de la réglementation française (étranger : offshore)

MOYENS

PEDAGOGIQUES, TECHNIQUES ET D'ENCADREMENT :

Séances de formation en salle (théorie) et en milieu naturel (pratique).

Salles de cours équipées d'audio-visuel.

Documentation remise au stagiaire (support de cours).

Documentation à disposition des stagiaires :

Manuel de sécurité hyperbare, fiche de sécurité, notice de poste, procédure de décompression.

Navire support de plongée, outillage sous-marins, bulle de plongée, caisson hyperbare.

Matériel de plongée autonome, matériel de secours et EPI.

Un instructeur pour 3 stagiaires pour les séances pratiques.

La Formation à la sécurité va permettre au stagiaire :

- *de maîtriser les bases théoriques liées aux risques hyperbares ;
- *d'intégrer le risque hyperbare dans la démarche générale de prévention des risques professionnels ;
- *d'organiser et réaliser des opérations hyperbares en sécurité.

6 thématiques seront abordées durant le stage.

Ces thématiques seront enseignées et évaluées par une équipe de formateurs tous titulaire du CAH concerné, et en accord avec la réglementation en vigueur.

THEMATIQUES	
THEMATIQUE 1- Connaissances théoriques des dispositions réglementaires	Théorie Salle de cours
THEMATIQUE 2-Connaissances théoriques liées à l'activité professionnelle	Théorie Salle de cours
THEMATIQUE 3-Matériels et équipements	Théorie et pratique
THEMATIQUE 4-Organisation des travaux	Théorie et pratique
THEMATIQUE 5-Les différentes procédures de travaux	Théorie et pratique
THEMATIQUE 6-Maitrise des procédures de travaux jusqu'à 50 m	Pratique milieu naturel

EVALUATIONS

INITIALE : Vérifications des pré requis théoriques (QCM) et pratique (plongée) le 1^{er} jour.

CONTINUE pour la pratique durant le stage (mise en situation). En cas d'échec à un exercice le stagiaire bénéficie de deux essais supplémentaires. Il sera reporté de session de stage en cas de nouvel échec, et devra se représenter dans un intervalle de temps inférieur à une année glissante commençant à la date de son dernier rattrapage. Sans quoi il sera considéré comme abandonnant la formation (sauf motif particulier).

FINALE : QCM théorique. En cas d'échec un deuxième QCM est proposé le lendemain. En cas de nouvel échec : dans les 6 mois le stagiaire bénéficiera d'un dernier essai. S'il échoue à nouveau il sera considéré comme échec à la formation.

A L'ISSUE

Remise au stagiaire de :

Son certificat d'aptitude à l'hyperbarie conforme au modèle en vigueur.

Son livret individuel.

Son attestation de formation.

Recyclage

Recyclage le CAH doit être renouvelé tous les 5 ans par un examen de recyclage. L'examen de recyclage doit être initié par le détenteur du CAH dans l'année précédant la date de fin de validité de son certificat.

Une **formation de recyclage** et de préparation à l'examen peut être proposée par l'INPP au candidat afin de lui permettre de rafraîchir les savoirs en tenant compte notamment de l'évolution des techniques, des matériels et de la réglementation.

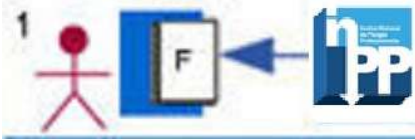
L'Examen de recyclage comprend :

- une épreuve écrite d'une durée de 2 heures, sous la forme d'un QCM portant sur les différentes thématiques ;
- une épreuve pratique visant la récupération d'un scaphandrier en difficulté.

En cas d'échec une formation de recyclage « sur mesure » plus complète sera proposée à l'intéressé, afin de couvrir les thématiques non maîtrisées. Un nouvel examen sera organisé. Attention le calendrier de cette formation complémentaire dépendra des disponibilités de l'INPP.

MODALITES ADMINISTRATIVES

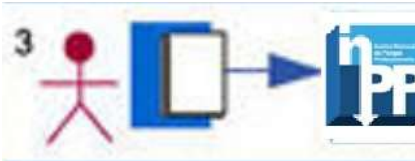
Votre Inscription :




Etape 1 : Etablissement du dossier d'inscription : (constitué d'une fiche administrative et des pièces jointes qui vous auront été demandées), le téléchargement de cette fiche administrative est proposé dans la page web spécifique du stage que vous avez choisi. Elle peut être obtenue sur simple demande de votre part à l'adresse formation@inpp.org



Etape 2 : Recherche de financement :
Effectuez une recherche de financement de votre stage auprès d'un organisme d'aide à formation. Nous pouvons vous y aider :
tel 04 96 14 09 44



Etape 3 : Envoi du dossier à l'I.N.P.P.
I.N.P.P – Département Formations
BP 157 – 13267 Marseille cedex 08 – FRANCE



Etape 4 : Dépôt du dossier de financement



Etape 5 : Convocation :

L'I.N.P.P. vous adresse une convocation avec une date limite à laquelle vous devez fournir

- l'accord de votre organisme de financement, ou verser 30% d'acompte si vous financez vous-même votre stage),
- votre certificat d'aptitude médicale à l'hyperbarie,
- tout autre document manquant demandé par l'I.N.P.P. indiqué sur la fiche d'inscription que vous aurez téléchargé ou qui vous aura été adressé par le département formation



Etape 6 : Entrée en stage 😊

En cas de difficulté ou pour tout renseignement contactez le bureau par mail sur formation@inpp.org, ou par téléphone au 04 96 14 09 44 entre 8h et 16h pour tout renseignement.

Le délai d'accès au stage, est fonction :

- Des délais administratifs des financements dont vous êtes susceptible de bénéficier / renseignements disponibles au bureau formation 04 96 14 09 44.

Du taux de remplissage du stage, l'effectif maximum étant de 12 stagiaires ; le paiement de l'acompte puis l'ordre d'inscription donnent la priorité du choix des dates.

Compte tenu de ces éléments, le délai moyen d'accès à ce stage est de 4 mois (délai indicatif et non contractuel).

Tarif : les tarifs de tous nos stages sont disponibles sur la plaquette de notre site, réactualisée tous les ans. <http://inpp.org/wp-content/uploads/2021/02/plaquette-inpp-2021.pdf>

En cas d'arrêt de stage pour raison médicale le stagiaire est reporté à une date ultérieure, et reprendra son stage au stade où il s'est arrêté, si le délai est inférieur à un an. Au-delà d'une année la formation de l'intéressé devra être intégralement recommencée.

Accessibilité : vous êtes en situation de handicap, et vous vous interrogez sur nos conditions d'accueil adaptables à votre handicap. Compte tenu des prérequis médicaux, et de la spécificité de cette formation, contactez notre « référent handicap », le docteur Marc Borgnetta au 04 96 14 09 61.